

CUADERNO DE CAMPO 2º Ciclo

# Jardín Botánico El Arboreto



NOMBRE Y APELLIDOS \_\_\_\_\_

COLEGIO \_\_\_\_\_

CURSO \_\_\_\_\_



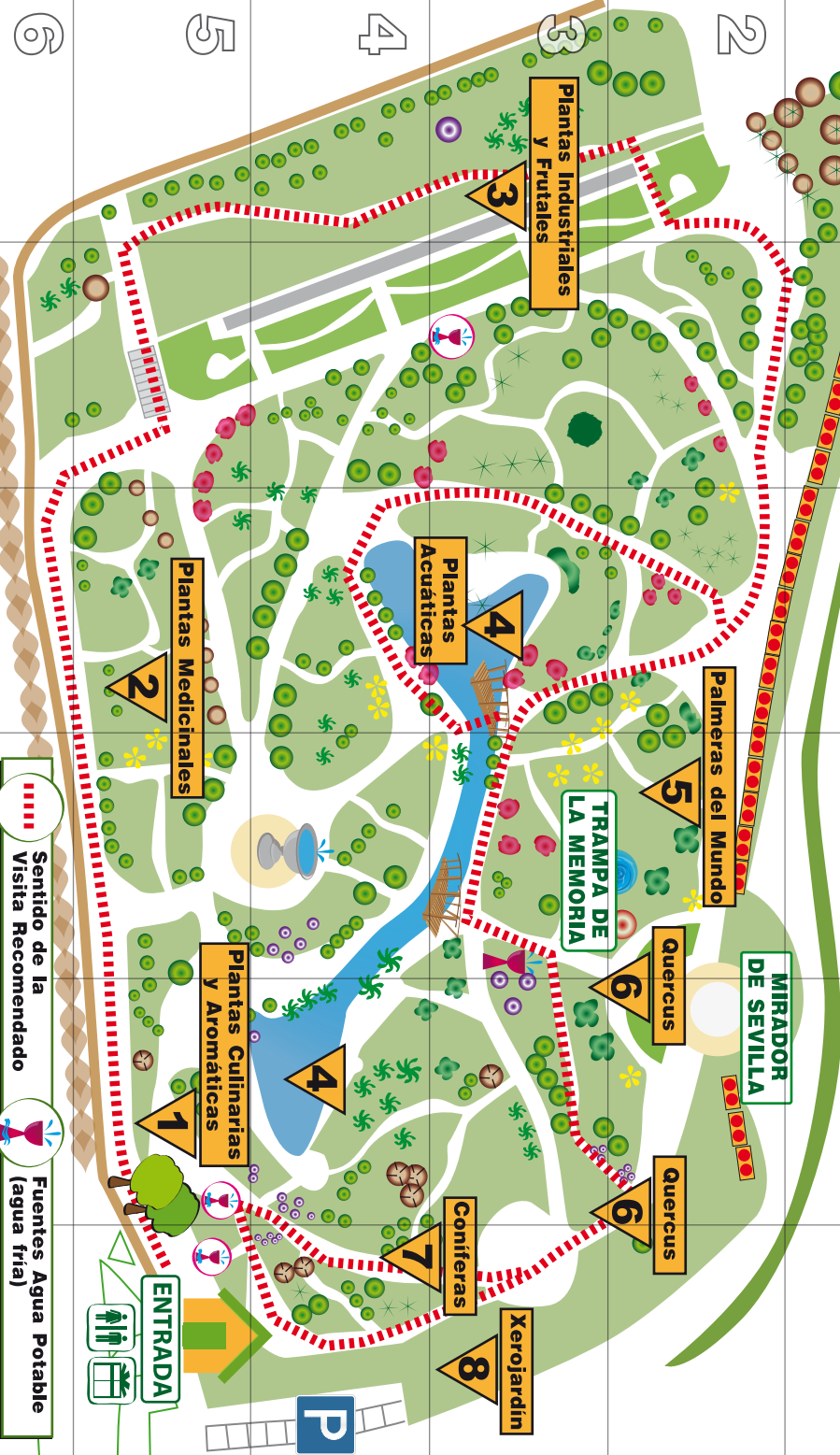
EMASESA  
metropolitana

Empresa Metropolitana de Abastecimiento y Saneamiento de Aguas de Sevilla, S.A.


[www.emasesa.com](http://www.emasesa.com)



## MAPA del itinerario





 Fíjate en las plantas del Arboreto, colorea y pon su nombre a cada una de las partes de estos dibujos.




 En la zona donde están las **COLECCIONES** de plantas **AROMÁTICAS**, **CULINARIAS** (utilizadas en cocina) y **MEDICINALES**, busca una planta que conozcas o que se use en tu casa. Escribe su nombre y para qué sirve.

 Une mediante flechas cada dibujo con el nombre del árbol que es.




Pon el nombre correspondiente debajo de cada hoja y el árbol al que pertenece.

• LANCEOLADA




\_\_\_\_\_

• ACORAZONADA

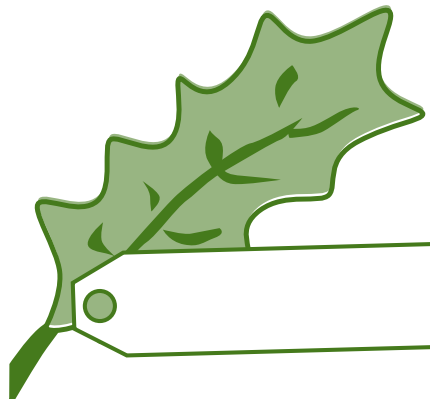


\_\_\_\_\_



\_\_\_\_\_

• ACICULADA




\_\_\_\_\_

• LOBULADA




\_\_\_\_\_

• COMPUESTA




\_\_\_\_\_

• DENTADA



\_\_\_\_\_

• BILOBULADA



\_\_\_\_\_

• PALMEADA

Marca con una X los tipos de frutos que has visto en el Arboreto. ¿A qué árboles pertenecen?




**Legumbre**



**Sámara**




**Baya**



**Hesperidio**



**Cápsula**



**Drupa**