

CUADERNO DE CAMPO 1^{er} Ciclo

Jardín Botánico El Arboreto



NOMBRE Y APELLIDOS

CURSO




EMASESA
metropolitana

EMASESA Metropolitana


Empresa Metropolitana de Abastecimiento y Saneamiento de Aguas de Sevilla, S.A.

www.emasesa.com

☀️ **Completa los recuadros con las palabras que tienes abajo.**



Busca un árbol y copia su nombre:



Busca una planta y copia su nombre:


LAS HOJAS Y SUS FORMAS

☀️ Pega aquí las hojas que más te han gustado del Arboreto. Recógelas del suelo.

Escribe aquí el nombre del árbol o árboles de las hojas que has recogido.

☀️ Marca con una X la respuesta correcta.

¿Qué parte sujeta la planta al suelo?




- El tallo
- La raíz

¿En qué estación del año pierden sus hojas algunos árboles?



- Primavera
- Otoño

¿Qué necesitan las plantas para vivir?



- Agua, aire, sol y tierra
- Aire y terreno seco

☀️ ¿Qué árbol tiene las hojas como las de estos dibujos? Únelos con flechas.




ACACIA




PLÁTANO DE SOMBRA



PINO



CATALPA



ROBLE



OLIVO



Fuentes Agua Potable (agua fría)

Recorrido recomendado